



Nordnorsk strikkelykke – Tromsø strikkefestival Festivalvott



Festivalvotten har fått det lille garnhertet med garnkrøll som pynt som strekker seg over begge vottene: Vottene har også to små «hemmelige» hjerter på innsiden av tommelen.

Hjertet på håndbaken er strikket i intarsia rundt. Det er brukt løkke-metode, ikke forkortet-rad-prinsipp. Men her velger du den metoden du liker best. Intarsiastrikk er ikke forklart i oppskriften. Vil eller kan du ikke strikke intarsia kan du selvfølgelig brodere hjertet med maskesting.

Garnkrøllen er brodert på med maskesting etter at votten er ferdigstrikket. Det samme gjelder for det lille hjertet på innsiden av tommelen.

Votten er rundfelt, så her går du ikke i fella med to høyre- eller to venstrevotter mens du strikker. Det må du passe på når du broderer på garnkrøllen etter at du er ferdig å strikke. Mønsteret skal stemme når du legger de to vottene inntil hverandre med tomlene inn mot midten.

Vott i to voksenstørrelser liten-middels og (middels-stor):

Garnforbruk: 50g Finull fra Rauma grå eller hvit til bunnfarge, samt en rest av litt rødt ullgarn til hjerte og garnkrøll.

Pinnetykkelse 3 mm

Legg opp 48 (54) masker med bunnfarge, og strikk vrangbord på følgende måte:

5 omganger *1r, 1vr*, gjenta fra * til * ut omganger

1 omgang rett

1omgang vrang

1 omgang rett

Disse 8 omgangene gjentas 3 ganger (24 omganger totalt)

Deretter strikkes 14 (16) omganger rettstrikk før det settes av 11 (13) masker til tommel på følgende måte:

Høyre vott: Strikk 24 (27) masker, strikk inn hjelpetråd over 11 (13) masker for tommelen, strikk 13 (12) masker over hjelpetråden og de 13 (14) siste maskene på omgangen.

Fortsett 4 (5) omganger til før du starter på diagram 1 (diagram 2) for hjertet.

Strikk til arbeidet måler 13-14 (14-15) cm fra hjelpetråden til tommelen eller til ønsket lengde.

Felling går over 10 omganger:

Omgang 1: Strikk *4 masker rett, fell 2 masker rett sammen*, gjenta fra * til * ut omgangen.

Omgang 2, 4, 6 og 8: Strikkes rett.

Omgang 3: Strikk *3 masker rett, fell 2 masker rett sammen*, gjenta fra * til * ut omgangen.

Omgang 5: Strikk *2 masker rett, fell 2 masker rett sammen*, gjenta fra * til * ut omgangen.

Omgang 7: Strikk *1 maske rett, fell 2 masker rett sammen*, gjenta fra * til * ut omgangen.

Omgang 9: Fell 2 masker rett sammen*, gjenta fra * til * ut omgangen.

Omgang 10: Dra en tråd gjennom de siste 8 (9) maskene.





Nordnorsk strikkelykke – Tromsø strikkefestival Festivalvott



Venstre vott: Strikkes som den høyre, men uten intarsiahjerte.

Tommel: Plukk opp 11 (13) masker på begge langsider av tommelhullet samt en maske i hver side. Til sammen 24 (28) masker. Strikk rett til tommelen måler ca 6 (6,5) cm eller til ønsket lengde.

Det felles på følgende måte:

Omgang 1: Strikk *2 masker rett, fell 2 masker rett sammen*, gjenta fra * til * ut omgangen

Omgang 2 og 4: Strikkes rett

Omgang 3: Strikk *1 maske rett, fell 2 masker rett sammen*, gjenta fra * til * ut omgangen

Omgang 5: * Fell 2 masker rett sammen*, gjenta fra * til * ut omgangen.

Omgang 6: Dra en tråd gjennom de siste 6 (7) maskene.



Broder garnkrøllen på håndbaken på vottene, og det lille hjertet (diagram 4) på innsiden av tommelen.

Vott i barnestørrelse (ca 4-5 år):

Garnforbruk: 50g Merino ekstra fine fra Drops, grå eller hvit til bunnfarge, samt en rest av litt rødt ullgarn til hjerte og garnkrøll.

Pinnetykkelse: 3mm

Legg opp 36 masker med bunnfarge, og strikk vrangbord på følgende måte:

3r, 3vr, gjenta fra * til * ut omgangen til du har strikket ca 4,5 cm

på første omgangen med rettstrikk økes en maske midt i hver vrangstolpe, totalt økes 6 masker. Etter økning har du 42 masker på omgangen.



Fortsett med 10 omganger rettstrikk før det settes av 10 masker til tommel.

Høyre vott: Strikk 21 masker, strikk inn hjelpetråd over 10 masker for tommelen, Strikk de 11 maskene over hjelpetråden, strikk 10 masker.

Fortsett 2 omganger før du starter på diagram 3 for hjertet.

Strikk til arbeidet måler ca 7 cm fra tommeltråden eller til ønsket lengde.

Felling går over 10 omganger:

Omgang 1: Strikk *4 masker rett, fell 2 masker rett sammen*, gjenta fra * til * ut omgangen.

Omgang 2, 4, 6 og 8 Strikkes rett

Omgang 3: Strikk *3masker rett, fell 2 masker rett sammen*, gjenta fra * til * ut omgangen

Omgang 5: Strikk *2 masker rett, fell 2 masker rett sammen*, gjenta fra * til * ut omgangen

Omgang 7: Strikk * 1 maske rett, fell 2 masker rett sammen*, gjenta fra * til * ut omgangen



Nordnorsk strikkelykke – Tromsø strikkefestival Festivalvott



Omgang 9: * Fell 2 masker rett sammen*, gjenta fra * til * ut omgangen

Omgang 10: Dra en tråd gjennom de siste 8 maskene

Venstre vott: Strikkes som den høyre, men uten intarsiahjerte.

Tommel: Plukk opp 10 masker på begge langsider av tommelhullet samt en maske i hver side. Til sammen 22 masker. Strikk rett til tommelen måler ca 4 cm eller til ønsket lengde.

Det felles på følgende måte:

Omgang 1: *Fell 2 masker rett sammen, strikk 9 masker*, gjenta fra * til * ut omgangen (20 masker på omgangen)

Omgang 2: *Strikk 2 masker rett, fell 2 masker rett sammen*, gjenta fra *-* ut omgangen

Omgang 3: Strikk alle masker rett

Omgang 4: *Strikk 1 maske rett, fell 2 masker rett sammen*, gjenta fra * til * ut omgangen

Omgang 5: Strikk alle masker rett

Omgang 6: * Fell 2 masker rett sammen*, gjenta fra * til * ut omgangen.

Omgang 7: Dra en tråd gjennom de siste 5 maskene.



Broder garnkrøllen på håndbaken på vottene, og det lille hjertet (diagram 4) på innsiden av tommelen.



Nordnorsk strikkelykke – Tromsø strikkefestival Festivalvott



Diagrammer alle vottestørrelser

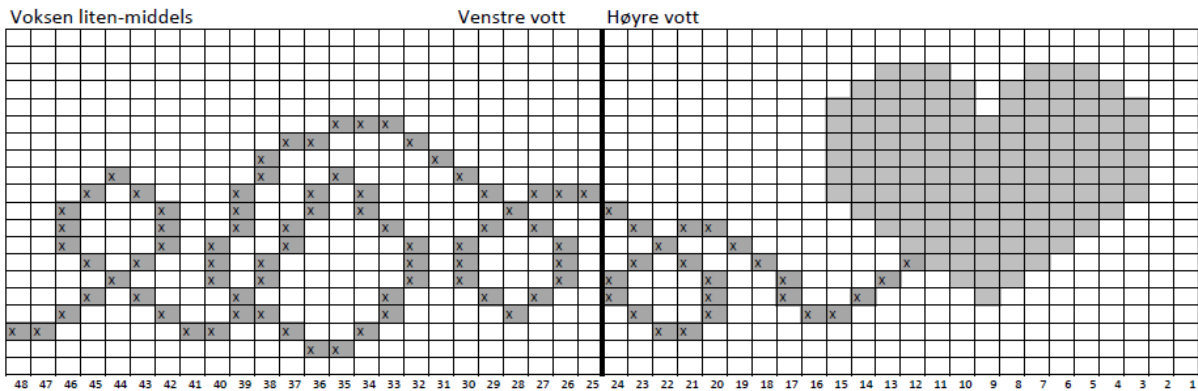


Diagram 1

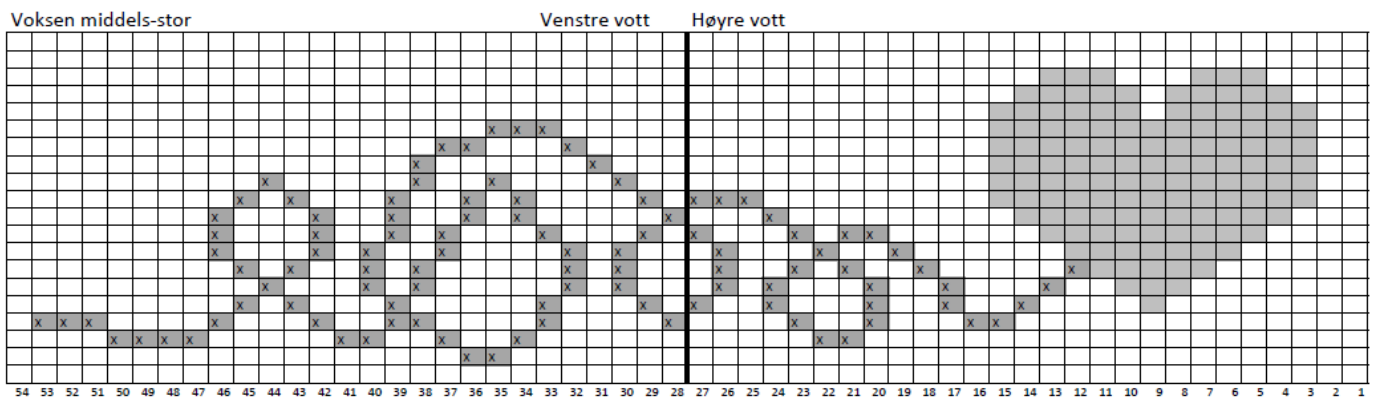


Diagram 2

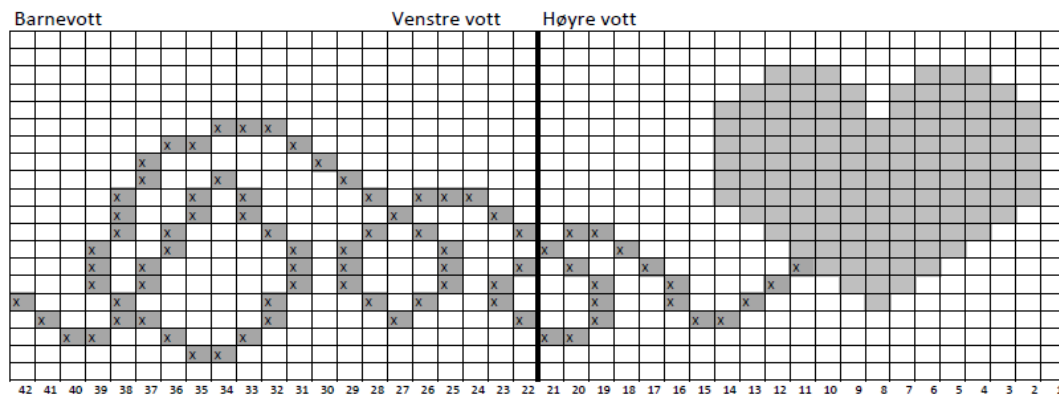




Diagram 3

-  Strikkes i intarsia
-  Broderes med maskesting

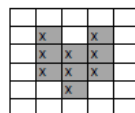


Diagram 4